



Serviço de Sistemas de Informação ISPA

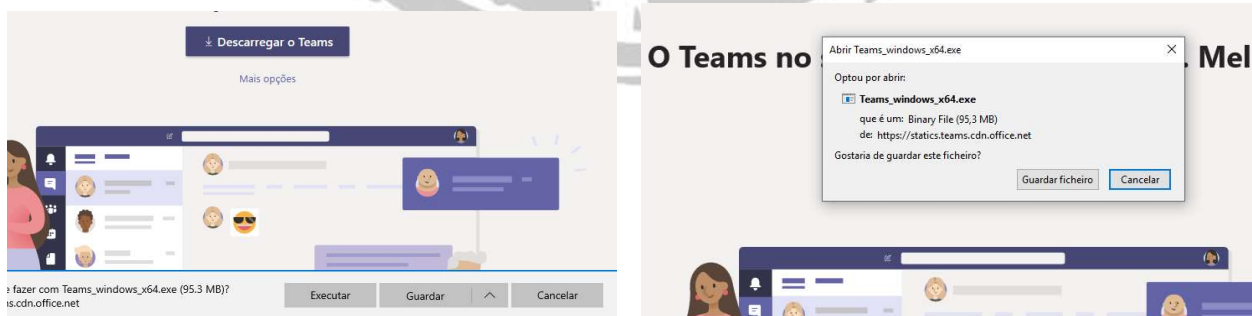
Instalação TEAMS

(vídeo conferencia e ferramenta corporativa)

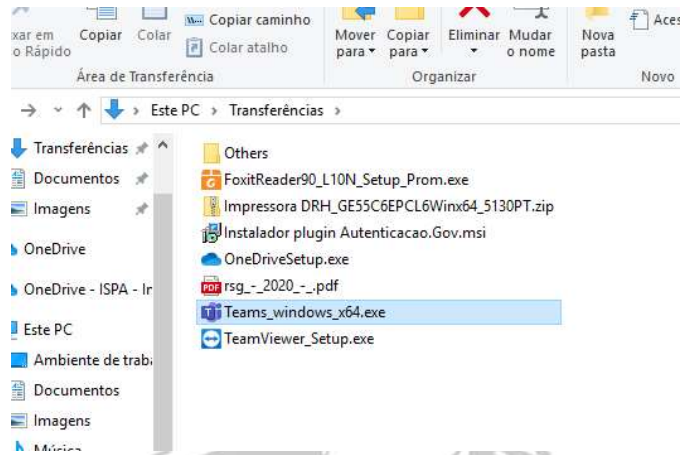
1. Aceder a <https://teams.microsoft.com/downloads>
2. Carregar em **Descarregar o Teams**;



3. Dependendo do navegador de internet, será solicitada a localização para guardar o ficheiro (*ex. ambiente de trabalho*), ou executar;



Executar o ficheiro no local onde foi guardado

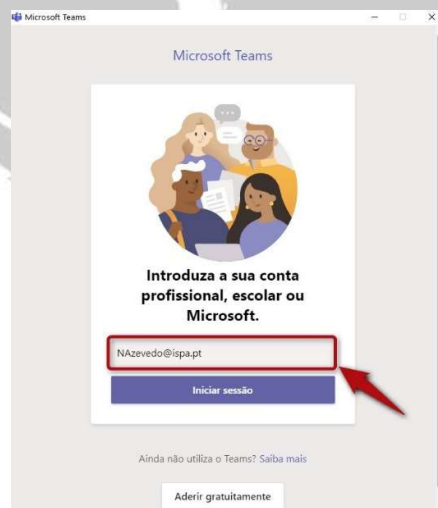


4. Aguardar a instalação



Inserir email institucional e clicar em **Iniciar sessão**

NOTA: Deve-se utilizar a conta original (ex. [rrebelo@ispa.pt](mailto:rrebelo@ispa.pt)) e não o alias ([renato.rebelo@ispa.pt](mailto:renato.rebelo@ispa.pt))



5. Quando solicitado, deve ser inserida a senha da conta de email / rede (é a mesma senha utilizada para entrar no webmail ou no computador do posto de trabalho)

